

ИНСТРУКЦИЯ ПО МОНТАЖУ

1. Снять с дефлектора защитный слой двухсторонней клейкой ленты.
2. Приложить дефлектор к передней части капота, совместив края капота и дефлектора.
3. Поднять капот автомобиля, загнув крепежные пластины под капот.
4. Прикрепить саморезами загнутые края пластины к ребрам жесткости капота.
5. Закрыть капот автомобиля.

Продукция сертифицирована:

Сертификат соответствия № РОСС RU.АЯ74.В14190 действителен до 26.02.2010г.

ТУ № 4591-001-58949625-2004.

ООО "Дельта-Авто" гарантирует замену деталей, вышедших из строя по вине предприятия-изготовителя в течение 6 месяцев со дня продажи, но не более 12 месяцев со дня изготовления. Рекламации не подлежат удовлетворению в следующих случаях:

-при несоблюдении потребителем указаний и требований инструкции по монтажу на автомобиль;

-при повреждении деталей вследствие неправильной транспортировки;

-при наличии следов механических повреждений.

При обнаружении дефектов потребитель должен обратиться по адресу:

606022, Нижегородская область, г.Дзержинск, ул.Красноармейская, 9

тел./факс: 8-951-901-58-12, (8313) 36-08-48

E-mail: info@delta-nn.ru; <http://www.delta-nn.ru>

Дата изготовления:

Дата продажи:

Штамп ОТК:



ИНСТРУКЦИЯ ПО МОНТАЖУ

1. Опустить боковое стекло автомобиля.
2. Вставить переднюю часть дефлектора и, начиная с заднего верхнего угла рамки окна, аккуратно заправить посадочное место дефлектора под уплотнительную резинку двери автомобиля.
3. Поднять стекло боковой двери автомобиля.

Продукция сертифицирована:

Сертификат соответствия № РОСС RU.АЯ74.В14190 действителен до 26.02.2010г.
ТУ № 4591-001-58949625-2004.

ООО "Дельта-Авто" гарантирует замену деталей, вышедших из строя по вине предприятия-изготовителя в течение

6 месяцев со дня продажи, но не более 12 месяцев со дня изготовления.

Рекламации не подлежат удовлетворению в следующих случаях:

- при несоблюдении потребителем указаний и требований инструкции по монтажу на автомобиль;
- при повреждении деталей вследствие неправильной транспортировки;
- при наличии следов механических повреждений.

При обнаружении дефектов потребитель должен обратиться по адресу:

606022, Нижегородская область, г.Дзержинск, ул.Красноармейская, 9

тел./факс: 8-951-901-58-12, (8313) 36-08-48

E-mail: info@delta-nn.ru; <http://www.delta-nn.ru>

Дата изготовления:

Дата продажи:

Штамп ОТК:

ИНСТРУКЦИЯ

Данное изделие, именуемое "Дефлектор люка", предназначено для установки на крышу легкового автомобиля имеющего люк. Назначение изделия - защита от попадания дождя внутрь салона при езде, а так же улучшение вытяжки воздуха из салона. Изделие представляет собой козырек, изготовленный из органического стекла, прикрепляемый к крыше автомобиля при помощи двухстороннего скотча. Длина закрываемого люка - 730 мм.

Способ установки: на предварительно обезжиренную поверхность приложить спойлер, не снимая защитного слоя скотча. Сделать отметки смываемым маркером. Удалить защитный слой скотча и прикрепить изделие согласно отметок. С усилием прижать по периметру приклеивания. Повторная установка возможна при замене скотча. Скотч фирмы 3М (Германия).

Продукция сертифицирована:

Сертификат соответствия № РОСС RU.АЯ74.В14190 действителен до 26.02.2010г.

ТУ № 4591-001-58949625-2004.

ООО "Дельта-Авто" гарантирует замену деталей, вышедших из строя по вине предприятия-изготовителя в течение

6 месяцев со дня продажи, но не более 12 месяцев со дня изготовления.

Рекламации не подлежат удовлетворению в следующих случаях:

- при несоблюдении потребителем указаний и требований инструкции по монтажу на автомобиль;
- при повреждении деталей вследствие неправильной транспортировки;
- при наличии следов механических повреждений.

При обнаружении дефектов потребитель должен обратиться по адресу:

606022, Нижегородская область, г.Дзержинск, ул.Красноармейская, 9

тел./факс: 8-951-901-58-12, (8313) 36-08-48

E-mail: info@delta-nn.ru; <http://www.delta-nn.ru>

Дата изготовления:

Дата продажи:

Штамп ОТК:



АЯ 74

ИНСТРУКЦИЯ

Данное изделие, именуемое "Спойлер заднего ветрового стекла", предназначено для установки на автомобили ВАЗ 2108, 2109, 2113, 2114.. Основное назначение изделия - организация воздушного потока вдоль заднего ветрового стекла и его защита от загрязнения. Изделие представляет собой "спойлер" из органического стекла, прикрепляемый к автомобилю при помощи кронштейнов и пластин к водостоку и двухстороннего скотча.

ВНИМАНИЕ: повторная установка возможна при смене клейкой ленты.

Установку производить при t не ниже 10 С.

Продукция сертифицирована:

Сертификат соответствия № РОСС RU.АЯ74.В14190 действителен до 26.02.2010г.

ТУ № 4591-001-58949625-2004.

ООО "Дельта-Авто" гарантирует замену деталей, вышедших из строя по вине предприятия-изготовителя в течение

6 месяцев со дня продажи, но не более 12 месяцев со дня изготовления.

Рекламации не подлежат удовлетворению в следующих случаях:

- при несоблюдении потребителем указаний и требований инструкции по монтажу на автомобиль;
- при повреждении деталей вследствие неправильной транспортировки;
- при наличии следов механических повреждений.

При обнаружении дефектов потребитель должен обратиться по адресу:

606022, Нижегородская область, г.Дзержинск, ул.Красноармейская, 9

тел./факс: 8-951-901-58-12, (8313) 36-08-48

E-mail: info@delta-nn.ru; <http://www.delta-nn.ru>

Дата изготовления:

Дата продажи:

Штамп ОТК:



АЯ 74

ИНСТРУКЦИЯ

Данное изделие, именуемое "Спойлер", применяется для обдува заднего ветрового стекла автомобилей ВАЗ 2110 и в целях тюнинга.

Способ установки: на предварительно обезжиренную поверхность приложить спойлер, не снимая защитного слоя скотча. Установить равномерные зазоры между краями крыши и резинкой заднего стекла по 1 см. Сделать отметки смываемым маркером. Удалить защитный слой скотча и прикрепить изделие согласно отметок. С усилием прижать по периметру приклеивания. Повторная установка возможна при замене скотча. Скотч фирмы 3М (Германия).

Продукция сертифицирована:

Сертификат соответствия № РОСС RU.АЯ74.В14190 действителен до 26.02.2010г.
ТУ № 4591-001-58949625-2004.

ООО "Дельта-Авто" гарантирует замену деталей, вышедших из строя по вине предприятия-изготовителя в течение 6 месяцев со дня продажи, но не более 12 месяцев со дня изготовления.

Рекламации не подлежат удовлетворению в следующих случаях:

- при несоблюдении потребителем указаний и требований инструкции по монтажу на автомобиль;
- при повреждении деталей вследствие неправильной транспортировки;
- при наличии следов механических повреждений.

При обнаружении дефектов потребитель должен обратиться по адресу:

606022, Нижегородская область, г.Дзержинск, ул.Красноармейская, 9

тел./факс: 8-951-901-58-12, (8313) 36-08-48

E-mail: info@delta-nn.ru; <http://www.delta-nn.ru>

Дата изготовления:

Дата продажи:

Штамп ОТК:



АЯ 74

ИНСТРУКЦИЯ

Данное изделие, именуемое "Спойлер", применяется для обдува заднего ветрового стекла автомобилей ВАЗ 2112 и в целях тюнинга.

Способ установки: на предварительно обезжиренную поверхность приложить спойлер, не снимая защитного слоя скотча (при открытой задней двери). Установить равномерные зазоры между краями крыши и открытой задней дверью. Сделать отметки смываемым маркером. Удалить защитный слой скотча и прикрепить изделие согласно отметок. С усилием прижать по периметру приклеивания. Повторная установка возможна при замене скотча. Скотч фирмы 3М (Германия).

Продукция сертифицирована:

Сертификат соответствия № РОСС RU.АЯ74.В14190 действителен до 26.02.2010г.

ТУ № 4591-001-58949625-2004.

ООО "Дельта-Авто" гарантирует замену деталей, вышедших из строя по вине предприятия-изготовителя в течение

6 месяцев со дня продажи, но не более 12 месяцев со дня изготовления.

Рекламации не подлежат удовлетворению в следующих случаях:

- при несоблюдении потребителем указаний и требований инструкции по монтажу на автомобиль;
- при повреждении деталей вследствие неправильной транспортировки;
- при наличии следов механических повреждений.

При обнаружении дефектов потребитель должен обратиться по адресу:

606022, Нижегородская область, г.Дзержинск, ул.Красноармейская, 9

тел./факс: 8-951-901-58-12, (8313) 36-08-48

E-mail: info@delta-nn.ru; <http://www.delta-nn.ru>

Дата изготовления:

Дата продажи:

Штамп ОТК:



АЯ 74

ИНСТРУКЦИЯ

Данное изделие, именуемое "Спойлер заднего ветрового стекла", предназначено для установки на автомобили ВАЗ 2121-21213 "НИВА".. Основное назначение изделия - организация воздушного потока вдоль заднего ветрового стекла и его защита от загрязнения. Изделие представляет собой "спойлер" из органического стекла, прикрепляемый к автомобилю при помощи кронштейнов и пластин к водостоку и двухстороннего скотча.

ВНИМАНИЕ: повторная установка возможна при смене клейкой ленты.
Установку производить при t не ниже 10 С.

Продукция сертифицирована:

Сертификат соответствия № РОСС RU.АЯ74.В14190 действителен до 26.02.2010г.

ТУ № 4591-001-58949625-2004.

ООО "Дельта-Авто" гарантирует замену деталей, вышедших из строя по вине предприятия-изготовителя в течение

6 месяцев со дня продажи, но не более 12 месяцев со дня изготовления.

Рекламации не подлежат удовлетворению в следующих случаях:

- при несоблюдении потребителем указаний и требований инструкции по монтажу на автомобиль;
- при повреждении деталей вследствие неправильной транспортировки;
- при наличии следов механических повреждений.

При обнаружении дефектов потребитель должен обратиться по адресу:

606022, Нижегородская область, г.Дзержинск, ул.Красноармейская, 9

тел./факс: 8-951-901-58-12, (8313) 36-08-48

E-mail: info@delta-nn.ru; <http://www.delta-nn.ru>

Дата изготовления:

Дата продажи:

Штамп ОТК:



АЯ 74

ИНСТРУКЦИЯ

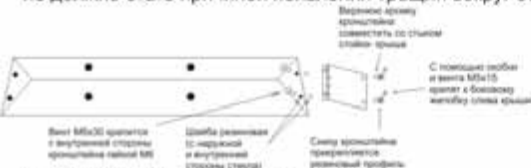
Данное изделие, именуемое "Светозащитный козырек", предназначенный для установки на автомобили ГАЗ 3102, 31029, 3110, 31105 "ВОЛГА". Основное назначение изделия - защита глаз водителя от солнечного излучения, а так же в целях тюнинга. Изделие представляет собой "козырек" из органического стекла, прикрепляемое к автомобилю при помощи 2х кронштейнов.

Кронштейны крепятся к кузову автомобиля 4-мя скобами винтами М5, согласно рисунку.

Кронштейн совместить со стыком стойка-крыша; снизу кронштейна

прикрепляется резиновый прфиль; с помощью скобки и винта М5х15 крепят к боковому желобу слива крыши; винт М6х30 крепится с внутренней стороны кронштейна гайкой М6.

Усилие затяжки винтов М6х30 для крепления "Козырька" к кронштейнам не должно стать причиной появления трещин вокруг отверстия в изделии.



Во избежание царапин и помутнения стекла, изделие не протирать сухой ветошью, а использовать метод ополаскивания. Изготовитель оставляет за собой право вносить изменения в конструкцию изделия без отражения в настоящей инструкции.

Сертификат соответствия № РОСС RU.АЯ74.В14190 действителен до 26.02.2010г.

ТУ № 4591-001-58949625-2004.

При обнаружении дефектов потребитель должен обратиться по адресу: 606022, Нижегородская область, г.Дзержинск, ул.Красноармейская, 9, тел./факс: 8-951-901-58-12, (8313) 36-08-48

E-mail: info@delta-nn.ru; <http://www.delta-nn.ru>

КОМПЛЕКТНОСТЬ

1.Кронштейн левый	1 шт
2.Кронштейн правый	1 шт
3.Козырек цветной	1 шт
4.Скоба	4 шт
5.Винт М5х15	4 шт
6.Винт М6х30	6 шт
7.Винт М6х40	2 шт
8.Гайка М6	8 шт
9.Шайба резиновая	16 шт
10.Профиль резиновый	2 шт
11.Труба 16х1,5	2 шт



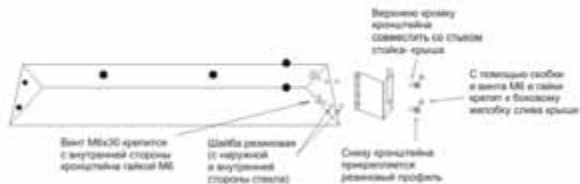
АЯ 74

ИНСТРУКЦИЯ

Данное изделие, именуемое "Светозащитный козырек", предназначенный для установки на автомобили ГАЗ 3302 "Газель". Основное назначение изделия - защита глаз водителя от солнечного излучения, а так же в целях тюнинга. Изделие представляет собой "козырек" из органического стекла, прикрепляемое к автомобилю при помощи 2х кронштейнов.

Кронштейны крепятся к кузову автомобиля 4-мя скобами с винтами М6 с гайкой М6, согласно рисунку. Кронштейн совместить со стыком стойка-крыша; снизу кронштейна прикрепляется резиновый профиль; с помощью скобки и винта М6 и гайки М6 крепят к боковому желобу слива крыши; винт М6х30 крепится с внутренней стороны кронштейна гайкой М6. Упоры (2шт) с резиновой накладкой крепятся к трубам для устранения вибраций козырька.

Усилие затяжки винтов М6х30 для крепления "Козырька" к кронштейнам, не должно стать причиной появления трещин вокруг отверстия в изделии.



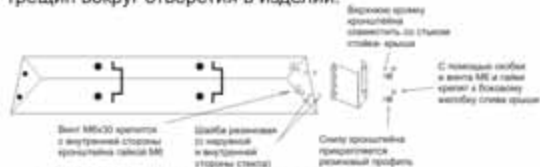
КОМПЛЕКТНОСТЬ

1.Кронштейн левый	1 шт.
2.Кронштейн правый	1 шт.
3.Козырек цветной	1 шт.
4.Скоба	4 шт.
5.Винт М6х30	16 шт.
6.Гайка М6	16 шт.
7.Шайба резиновая	16 шт.
8.Профиль резиновый	2 шт.
9.Труба 16х1,5	2 шт.
10.Упор с резиновой накладкой	2 шт.

Во избежание царапин и помутнения стекла, изделие не протирать сухой ветошью, а использовать метод ополаскивания. Изготовитель оставляет за собой право вносить изменения в конструкцию изделия без отражения в настоящей инструкции.

ИНСТРУКЦИЯ

Данное изделие, именуемое "Светозащитный козырек", предназначенный для установки на автомобили семейства "Газель" с высокой кабиной. Основное назначение изделия - защита глаз водителя от солнечного излучения, а так же в целях тюнинга. Изделие представляет собой "козырек" из органического стекла, прикрепляемое к автомобилю при помощи 2х кронштейнов. Кронштейны крепятся к кузову автомобиля 4-мя скобами винтами М6 с гайкой М6, согласно рисунку. Кронштейн совместить со стыком стойка-крыша; снизу кронштейна прикрепляется резиновый профиль; с помощью скобки и винта М6 и гайки М6 крепят к боковому желобу слива крыши; винт М6х30 крепится с внутренней стороны кронштейна гайкой М6. Упоры (2шт) с резиновой накладкой крепятся к трубам для устранения вибраций козырька. Усилие затяжки винтов М6х30 для крепления "Козырька" к кронштейнам не должно стать причиной появления трещин вокруг отверстия в изделии.



Во избежание царапин и помутнения стекла, изделие не протирать сухой ветошью, а использовать метод ополаскивания. Изготовитель оставляет за собой право вносить изменения в конструкцию изделия без отражения в настоящей инструкции.

Сертификат соответствия № РОСС RU.АЯ74.В14190 действителен до 26.02.2010г.
ТУ № 4591-001-58949625-2004.

При обнаружении дефектов потребитель должен обратиться по адресу: 606022, Нижегородская область, г.Дзержинск, ул.Красноармейская, 9, тел./факс: 8-951-901-58-12, (8313) 36-08-48
E-mail: info@delta-nn.ru; <http://www.delta-nn.ru>

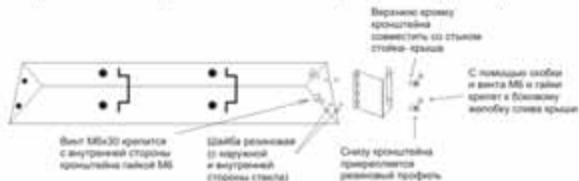
КОМПЛЕКТНОСТЬ

1.Кронштейн	левый	1 шт.
2.Кронштейн	правый	1 шт.
3.Козырек	цветной	1 шт.
4.Скоба		4 шт.
5.Винт	М6х30	12 шт.
6.Гайка	М6	12 шт.
7.Шайба	резиновая	16 шт.
8.Профиль	резиновый	2 шт.
9.Труба	16х1,5	2 шт.
10.Упор	с резиновой накладкой	2 шт.



ИНСТРУКЦИЯ

Данное изделие, именуемое "Светозащитный козырек", предназначенный для установки на автомобили семейства "Газель" с низкой кабиной. Основное назначение изделия - защита глаз водителя от солнечного излучения, а так же в целях тюнинга. Изделие представляет собой "козырек" из органического стекла, прикрепляемое к автомобилю при помощи 2х кронштейнов. Кронштейны крепятся к кузову автомобиля 4-мя скобами винтами М6 с гайкой М6, согласно рисунку. Кронштейн совместить со стыком стойка-крыша; снизу кронштейна прикрепляется резиновый профиль; с помощью скобки и винта М6 и гайки М6 крепят к боковому желобу слива крыши; винт М6х30 крепится с внутренней стороны кронштейна гайкой М6. Упоры (2шт) с резиновой накладкой крепятся к трубам для устранения вибраций козырька. Усилие затяжки винтов М6х30 для крепления "Козырька" к кронштейнам не должно стать причиной появления трещин вокруг отверстия в изделии.



КОМПЛЕКТНОСТЬ

1.Кронштейн левый	1 шт.
2.Кронштейн правый	1 шт.
3.Козырек цветной	1 шт.
4.Скоба	4 шт.
5.Винт М6х30	12 шт.
6.Гайка М6	12 шт.
7.Шайба резиновая	16 шт.
8.Профиль резиновый	2 шт.
9.Труба 16х1,5	2 шт.
10.Упор с резиновой накладкой	2 шт.



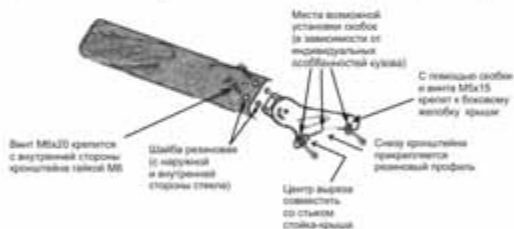
Во избежание царапин и помутнения стекла, изделие не протирать сухой ветошью, а использовать метод ополаскивания. Изготовитель оставляет за собой право вносить изменения в конструкцию изделия без отражения в настоящей инструкции.

Сертификат соответствия № РОСС RU.АЯ74.В14190 действителен до 26.02.2010г.
ТУ № 4591-001-58949625-2004.

При обнаружении дефектов потребитель должен обратиться по адресу: 606022, Нижегородская область, г.Дзержинск, ул.Красноармейская, 9, тел./факс: 8-951-901-58-12, (8313) 36-08-48
E-mail: info@delta-nn.ru; http://www.delta-nn.ru

ИНСТРУКЦИЯ

Данное изделие, именуемое "Светозащитный козырек", предназначенный для установки на автомобили ВАЗ 2101-2107. Основное назначение изделия - защита глаз водителя от солнечного излучения, а так же в целях тюнинга. Изделие представляет собой "козырек" из органического стекла, прикрепляемое к автомобилю при помощи 2х кронштейнов. Кронштейны крепятся к кузову автомобиля 4-мя скобами с винтами М5, согласно рисунку. Нижнюю кромку кронштейна совместить со стыком стойка-крыша; снизу кронштейна прикрепляется резиновый прфиль; с помощью скобки и винта М5х15 крепят к боковому желобу слива крыши; винт М6х40 крепится с внутренней стороны кронштейна гайкой М6. Усилие затяжки винтов М6х40 для крепления "Козырька" к кронштейнам, не должно стать причиной появления трещин вокруг отверстия в изделии.



КОМПЛЕКТНОСТЬ

- | | |
|----------------------------|--------|
| 1.Кронштейн левый в сборе | 1 шт. |
| 2.Кронштейн правый в сборе | 1 шт. |
| 3.Козырек цветной | 1 шт. |
| 4.Скоба | 4 шт. |
| 5.Винт М5х15 | 4 шт. |
| 6.Винт М6х30 | 6 шт. |
| 7.Винт М5х10 | 4 шт. |
| 8.Гайка М5 | 2 шт. |
| 9.Гайка М6 | 6 шт. |
| 9.Шайба резиновая | 12 шт. |
| 10.Профиль резиновый | 2 шт. |
| 11.Труба 16х1,5 | 1 шт. |

Во избежание царапин и помутнения стекла, изделие не протирать сухой ветошью, а использовать метод ополаскивания. Изготовитель оставляет за собой право вносить изменения в конструкцию изделия без отражения в настоящей инструкции.

ИНСТРУКЦИЯ

Данное изделие, именуемое "Светозащитный козырек", предназначенный для установки на автомобили ВАЗ 2108-2115. Основное назначение изделия - защита глаз водителя от солнечного излучения, а так же в целях тюнинга. Изделие представляет собой "козырек" из органического стекла, прикрепляемое к автомобилю при помощи 2х кронштейнов. Кронштейны крепятся к кузову автомобиля 4-мя скобами с винтами М5, согласно рисунку. Нижнюю кромку кронштейна совместить со стыком стойка-крыша; снизу кронштейна прикрепляется резиновый прфиль; с помощью скобки и винта М5х15 крепят к боковому желобу слива крыши; винт М6х40 крепится с внутренней стороны кронштейна гайкой М6. Усилие затяжки винтов М6х40 для крепления "Козырька" к кронштейнам, не должно стать причиной появления трещин вокруг отверстия в изделии.



КОМПЛЕКТНОСТЬ

1.Кронштейн левый	1 шт.
2.Кронштейн правый	1 шт.
3.Козырек цветной	1 шт.
4.Скоба	4 шт.
5.Винт М5х15	4 шт.
6.Винт М6х40	6 шт.
7.Гайка М6	6 шт.
8.Шайба резиновая	12 шт.
9.Профиль резиновый	2 шт.
10.Труба 16х1,5	2 шт.

Во избежание царапин и помутнения стекла, изделие не протирать сухой ветошью, а использовать метод ополаскивания. Изготовитель оставляет за собой право вносить изменения в конструкцию изделия без отражения в настоящей инструкции.

ИНСТРУКЦИЯ

Данное изделие, именуемое "Светозащитный козырек", предназначенный для установки на автомобили ВАЗ 2121-21213 "Нива". Основное назначение изделия - защита глаз водителя от солнечного излучения, а так же в целях тюнинга. Изделие представляет собой "козырек" из органического стекла, прикрепляемое к автомобилю при помощи 2х кронштейнов.

Кронштейны крепятся к кузову автомобиля 4-мя скобами с винтами М5, согласно рисунку. Кронштейн совместить со стыком стойка-крыша; снизу кронштейна прикрепляется резиновый прфиль; с помощью скобки и винта М5х15 крепят к боковому желобу слива крыши; винт М6х40 крепится с внутренней стороны кронштейна гайкой М6. Усилие затяжки винтов М6х40 для крепления "Козырька" к кронштейнам, не должно стать причиной появления трещин вокруг отверстия в изделии.



КОМПЛЕКТНОСТЬ

1.Кронштейн левый	1 шт.
2.Кронштейн правый	1 шт.
3.Козырек цветной	1 шт.
4.Скоба	4 шт.
5.Винт М5х15	4 шт.
6.Винт М6х30	6 шт.
7.Винт М6х40	2 шт.
8.Гайка М6	8 шт.
9.Шайба резиновая	16 шт.
10.Профиль резиновый	2 шт.
11.Труба 16х1,5	2 шт.
12.Резиновый наконечник	2 шт.

Во избежание царапин и помутнения стекла, изделие не протирать сухой ветошью, а использовать метод ополаскивания. Изготовитель оставляет за собой право вносить изменения в конструкцию изделия без отражения в настоящей инструкции.

ИНСТРУКЦИЯ ПО МОНТАЖУ

1. Снять с защиты фартука защитный слой двухсторонней клейкой ленты.
2. Приложить защиту к фартуку, совместив края фартука и защиты.
3. Загнуть крепежные пластины.
4. Прикрепить саморезами загнутые края пластины.

Продукция сертифицирована:

Сертификат соответствия № РОСС RU.АЯ74.В14190 действителен до 26.02.2010г.

ТУ № 4591-001-58949625-2004.

ООО "Дельта-Авто" гарантирует замену деталей, вышедших из строя по вине предприятия-изготовителя в течение 6 месяцев со дня продажи, но не более 12 месяцев со дня изготовления. Рекламации не подлежат удовлетворению в следующих случаях:

-при несоблюдении потребителем указаний и требований инструкции по монтажу на автомобиль;

-при повреждении деталей вследствие неправильной транспортировки;

-при наличии следов механических повреждений.

При обнаружении дефектов потребитель должен обратиться по адресу:

606022, Нижегородская область, г.Дзержинск, ул.Красноармейская, 9

тел./факс: 8-951-901-58-12, (8313) 36-08-48

E-mail: info@delta-nn.ru; <http://www.delta-nn.ru>

Дата изготовления:

Дата продажи:

Штамп ОТК:

